Xiaomi Outdoor Camera AW300 Užívateľská príručka

Pred použitím si pozorne prečítajte túto príručku a uschovajte ju pre budúce použitie.

Bezpečnostné opatrenia

- Rozsah prevádzkových teplôt pre túto kameru je -30 °C až 60 °C. Nepoužívajte kameru v prostredí s teplotami vyššími alebo nižšími, než je uvedený prevádzkový rozsah.
- Táto kamera je presným elektronickým výrobkom s vodotesnosťou a prachotesnosťou IP66. Na zaistenie normálneho používania nepoužívajte kameru v extrémne vlhkom prostredí alebo na miestach, kde môže dôjsť k vniknutiu vody do kamery.
- Napájací adaptér dodávaný s týmto výrobkom nie je vodotesný a je určený iba na vnútorné použitie. Napájací adaptér nepoužívajte v extrémne vlhkom prostredí alebo na miestach, kde do neho môže vniknúť voda. Rozsah prevádzkových teplôt pre napájací adaptér je -30 °C až 45 °C. Nepoužívajte napájací adaptér v prostredí s teplotami vyššími alebo nižšími ako je uvedený rozsah.
- Používajte originálny napájací adaptér dodaný výrobcom.
- Ak chcete zlepšiť výkon kamery, neumiestňujte jej objektív smerom k alebo vedľa odrazivého povrchu, ako sú sklenené okná alebo biele steny, pretože to spôsobí, že bude obraz v miestach blízko kamery príliš jasný av miestach vzdialenejších tmavší.
- Pri použití Wi-Fi sa uistite, že je kamera nainštalovaná v oblasti so silným signálom Wi-Fi. Neinštalujte kameru v blízkosti mikrovlnných rúr a iných predmetov alebo miest, ktoré by mohli ovplyvniť jej Wi-Fi signál.
- Kameru uchovávajte mimo dosahu ohňa alebo iných zdrojov tepla.
- Pri zapnutí alebo vypnutí nočného videnia kamery sa prepne infračervený vypínací filter a ozve sa mierne cvaknutie, čo je úplne normálne.

Prehľad produktu

Obsah balenia

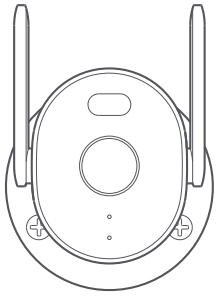

Vonkajšia kamera

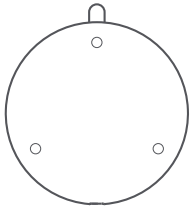

Samolepiaca montážna šablóna

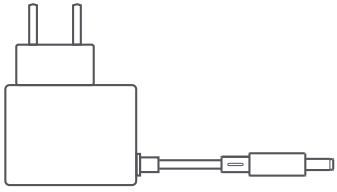

Napájací adaptér (vrátane 3metrového napájacieho kábla)

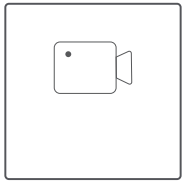

Nálepka s upozornením

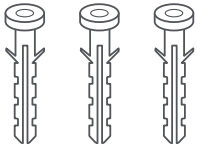

Hmoždinka × 3

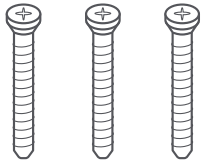

Skrutka × 3

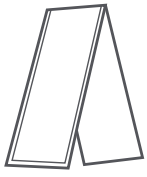

Vodotesná lepiaca páska



Užívateľská príručka

Záruka

Poznámka: Vyobrazenie výrobku, príslušenstva a užívateľského rozhrania v užívateľskej príručke slúži len na referenčné účely. Skutočný výrobok a funkcie sa môžu líšiť v dôsledku vylepšenia výrobku.

Xiaomi Outdoor Camera AW300

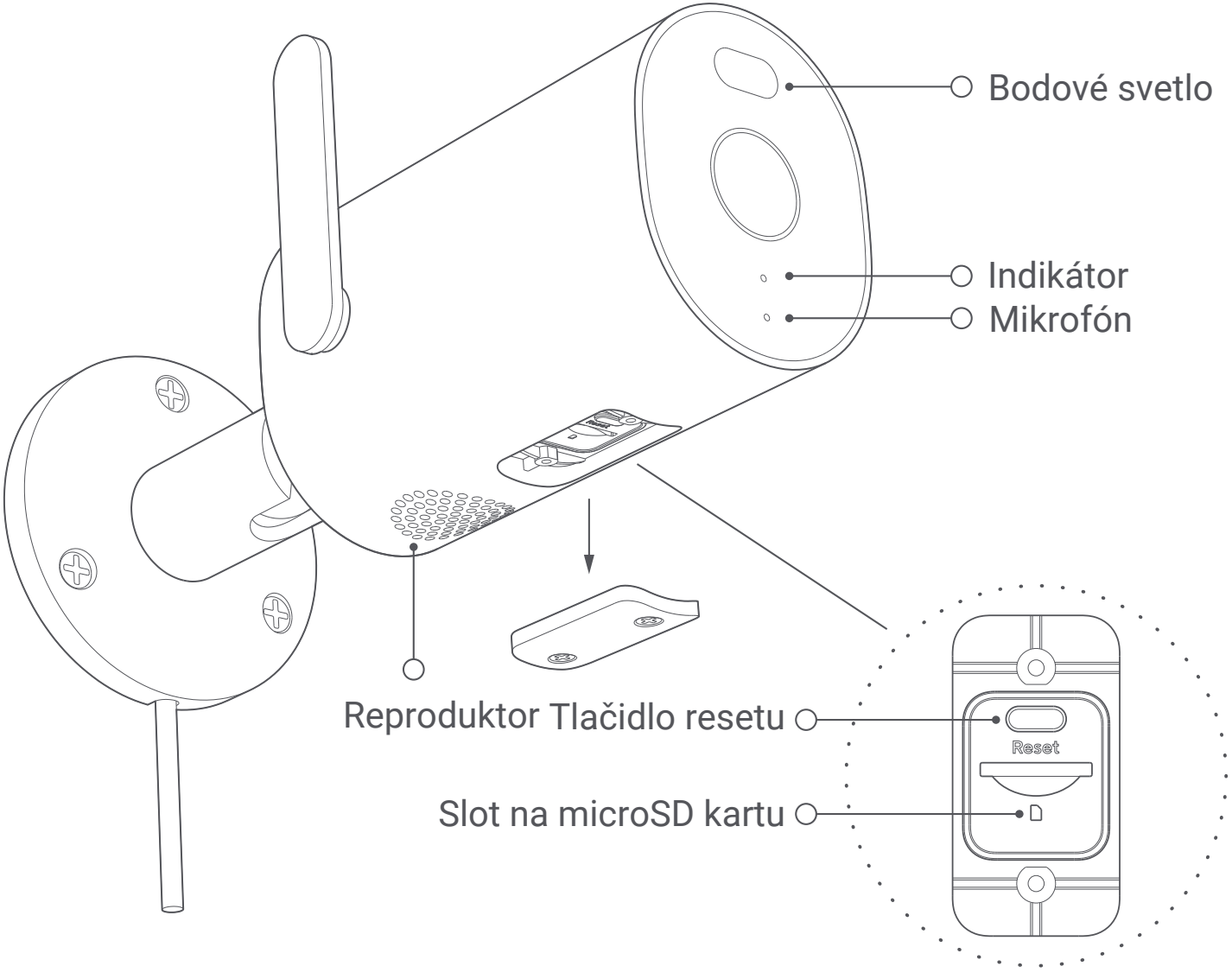

Používanie

Zapnutie kamery

Pripojenie napájacieho kábla

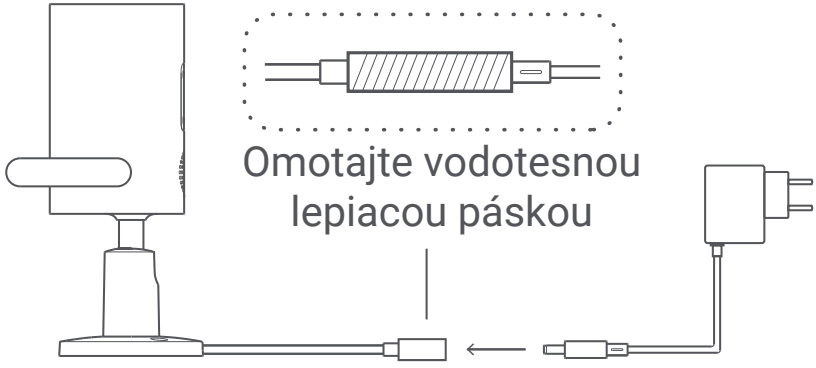

Poznámka: Po zapojení napájacieho kábla omotajte napájací port vodotesnou lepiacou páskou, aby ste zabránili vniknutiu vody do portu.

Pripojenie k aplikácii Mi Home/Xiaomi Home

- Tento produkt funguje s aplikáciou Mi Home/Xiaomi Home*. Aplikácia Mi Home/Xiaomi Home slúži na ovládanie zariadenia a na interakciu s ďalšími zariadeniami inteligentnej domácnosti.
- Naskenujte QR kód a stiahnite a nainštalujte aplikáciu. Ak je aplikácia už nainštalovaná, budete presmerovaní na stránku nastavenia pripojenia. Alebo vyhľadajte aplikáciu "Mi Home/Xiaomi Home" v obchode s aplikáciami a stiahnite a nainštalujte si ju.

992AEC9B

- Otvorte aplikáciu Mi Home/Xiaomi Home, kliknutím na "+" v pravom hornom rohu domovskej stránky vstúpte na stránku pre pridanie zariadenia, naskenujte QR kód pomocou fotoaparátu a pripojte kameru podľa pokynov

v aplikácii. Po úspešnom pripojení kamery zostane indikátor modrý.

Poznámky:

- Tento produkt podporuje iba siete Wi-Fi 2,4 GHz, siete Wi-Fi 5 GHz nie sú podporované.
- Verzia aplikácie mohla byť aktualizovaná, postupujte podľa pokynov podľa aktuálnej verzie aplikácie.

* Aplikácia je v Európe (okrem Ruska) označovaná ako aplikácia Xiaomi Home. Názov aplikácie zobrazený na vašom zariadení by mal byť braný ako predvolený.

Stav indikátora

Čaká na pripojenie: Bliká na oranžovo
Pripájanie: Bliká modro
Úspešne pripojené: Svieti modro
Kamera funguje správne: Svieti modro
Chyba sieťového pripojenia: Svieti oranžovo
Aktualizácia OTA: Bliká modro

Inštalácia microSD karty

1. Pomocou skrutkovača odstráňte ochranný kryt a odkryte slot pre microSD kartu a tlačidlá resetu.
2. Vložte microSD kartu do slotu tak, aby jej kontaktné body smerovali k tlačidlu resetu. MicroSD kartu jemne zatlačte, kým nebude v slote zaistená.

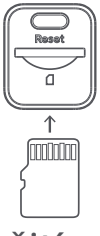

3. Po vložení microSD karty pred použitím utiahnite ochranný kryt skrutkou, aby ste zabránili vniknutiu vody.

Obnovenie továrenského nastavenia

Stlačením a podržaním tlačidla resetu po dobu 10 sekúnd obnovíte továrenské nastavenie.

Inštalácia kamery

1. Nalepte samolepku montážnej šablóny na vhodnom mieste na stenu.
2. Vyvŕtajte na stene otvory zodpovedajúce otvorom na nálepke montážnej šablóny s priemerom asi 6 mm a hĺbkou asi 35 mm.
3. Nainštalujte do vyvŕtaných otvorov hmoždinky.

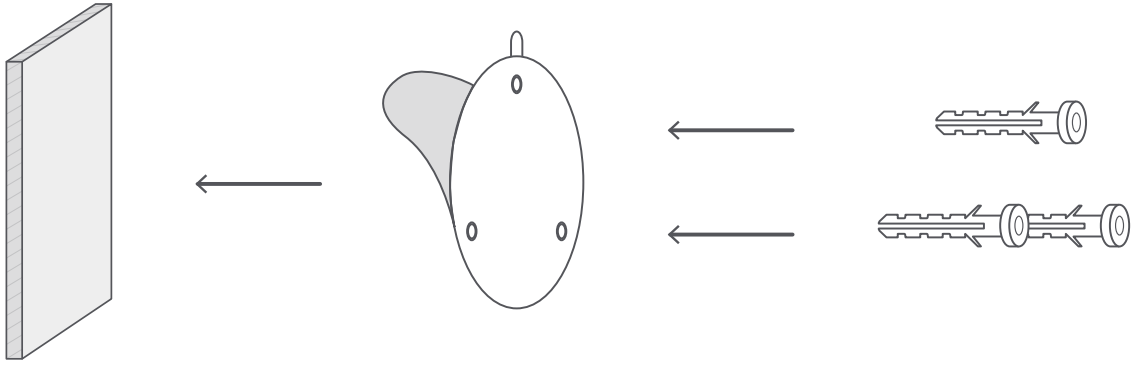

4. Pripevnite základňu pomocou skrutiek k stene.

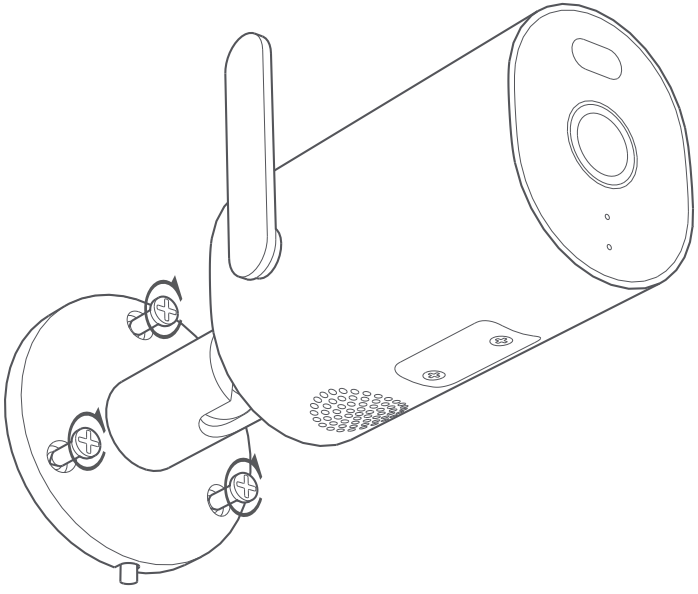

5. Uvoľnite skrutku pre nastavenie uhla na základni a nastavte si uhol kamery. Po nastavení správneho uhla kamery skrutku znovu utiahnite.
(1) Otočte nastavovaciu tyč (nastaviteľná v rozsahu 0°-360°).
(2) Nastavte polohu guľového kĺbu (otáčanie v rozsahu 0°-360° a naklápanie v rozsahu 0°-90°).

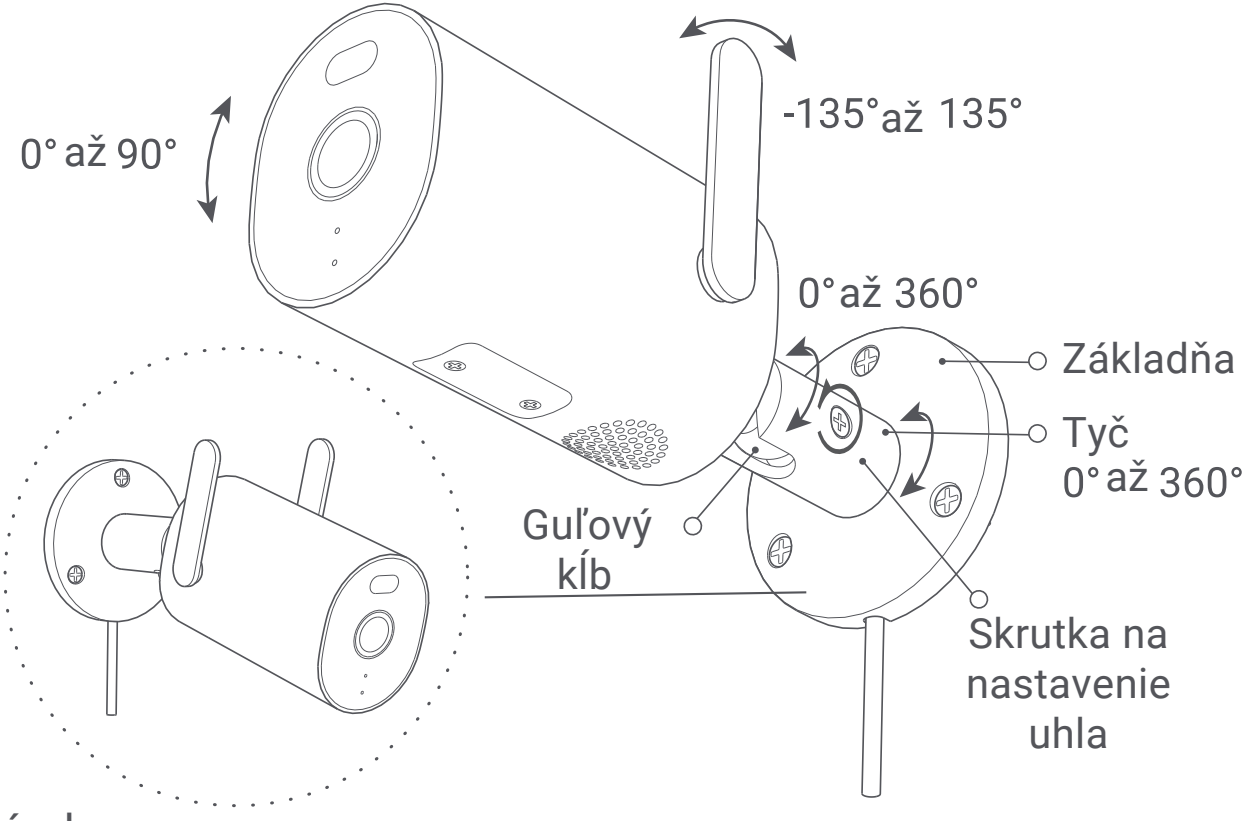

Poznámky:

- Uhol antény kamery je možné nastaviť podľa aktuálnych potrieb, aby ste dosiahli lepšiu kvalitu signálu.
- Pri inštalácii kamery umiestnite reproduktor smerom dole, aby sa po daždi v dutine reproduktora nehromadila voda, ktorá by mohla ovplyvniť zvuk.
- Aby ste zabránili vniknutiu vody, utiahnite pred použitím ochranný kryt slotu microSD karty skrutkovačom.

Špecifikácie

Názov	Xiaomi Outdoor Camera AW300
Model	MBC20
Menovitý príkon	12 V ⎓ 1 A
Rozmery položky	173 × 70 × 75 mm
Čistá hmotnosť	249 g
Zorné pole (FoV)	101,7 °
Rozlíšenie	2304 × 1296
Clona	F2.0
Video kodek	H.265
Svetlo nočného videnia	Dve infračervené svetlá 850nm, dve bodové svetlá LED
Pracovná teplota kamery	-30 °C až 60 °C
Pracovná teplota napájacieho adaptéra	-30 °C až 45 °C
Bezdrôtová konektivita	Wi-Fi IEEE 802.11b/g/n 2.4 GHz
Pracovná frekvencia Wi-Fi	2412–2472 MHz
Maximálny výstupný výkon Wi-Fi	< 20 dBm
Kompatibilný s	Android 8.0 & iOS 12.0 a vyššie
Úložisko	MicroSD karta (podpora od 32 GB do 256 GB)/cloudové úložisko

Informácie o OEEZ

Všetky produkty nesúce tento symbol sú odpadové elektrické a elektronické zariadenia (OEEZ podľa smernice 2012/19/EÚ), ktoré by nemali byť miešané s netriedeným domácim odpadom. Namiesto toho by ste mali chrániť ľudské zdravie a životné prostredie odovzdaním svojho odpadového zariadenia do určeného zberného miesta na recykláciu odpadu z elektrických a elektronických zariadení, ktoré určí vláda alebo miestne úrady. Správna likvidácia a recyklácia pomôže zabrániť možným negatívnym dopadom na životné prostredie a ľudské zdravie. Ďalšie informácie o umiestnení a podmienkach týchto zberných miest získate od technika alebo miestnych úradov.

Informácie o zhode
EÚ vyhlásenie o zhode

Spoločnosť Shanghai Moshon Technology Co., Ltd. týmto vyhlasuje, že rádiové zariadenie typu Xiaomi Outdoor Camera AW300 (názov výrobku) MBC20 (model) je v súlade so smernicou 2014/53/EÚ. Úplné znenie vyhlásenia o zhode EÚ je k dispozícii na tejto internetovej adrese: http://www.mi.com/global/service/support/declaration.html.

Pri bežnom používaní tohto zariadenia by mala byť vzdialenosť medzi anténou a telom užívateľa minimálne 20 cm.

Spĺňa
štandardy IMDA
DB106135

MCMC
CIDF15000056

UPOZORNENIE

Tento výrobok môže vyžarovať nebezpečné optické žiarenie. Nepozerajte sa priamo do svetla. Môže byť škodlivé pre oči.

Vyrobené pre: Xiaomi Communications Co., Ltd.
Výrobca: Shanghai Moshon Technology Co., Ltd.
(a Mi Ecosystem company)
Adresa: No. 668 Shenzhuan Road, Songjiang Hi-Tech Park,
Caohejing Development Zone, Shanghai, China

Pre viac informácií navštívte stránky www.mi.com

Dovozca:
Beryko s.r.o.
Pod Vinicemi 931/2, 301 00 Plzeň
www.beryko.cz

Verzia užívateľskej príručky: V1.0